









La grande Toupie (manège)




Réf. 20.01.120

La Toupie (manège)

Réf. 4594-41



-  3,00 m
-  Ø 1,90 m
-  28,25 m²
-  Ø 7,00 m
-  2,00 m
-  1,20 m³
-  13
- 

-  1,80 m
-  Ø 1,20 m
-  14,40 m²
-  Ø 4,30 m
-  1,15 m
-  0,40 m³
-  6
- 