










Ellipsilon (manège)

Réf. 20.01.170



-  2,95 m
-  Ø 2,30 m
-  38,50 m²
-  Ø 7,00 m
-  2,05 m
-  0,70 m³
-  15
- 