











-  3,05 m
-  5,15 x 2,70 m
-  24,90 m<sup>2</sup>
-  6,70 x 5,10 m
-  2,20 m
-  3,10 m<sup>3</sup>
-  11
- 

Composition :  
 2 poteaux en acier galvanisé à chaud (Ø 159 mm),  
 longueur 3,00 m et 4,00 m  
 Filet et échelles en câble Hercule Ø 16 mm

